

# Filterfenster

Im **Filterfenster** der Primus [Benutzeroberfläche](#) hat der Anwender Zugriff auf gespeicherte [Suchabfragen](#), die [Filterfunktion](#) und [Primus Meldungen](#). Dazu ist hat das Fenster drei [Register](#) mit denen zwischen den verschiedenen Bereichen umgeschaltet werden kann.

## Auswahl

In diesem Register kann die aktuelle Auswahl des [Ordnerfensters](#) und der [Dokumentenliste](#) abgespeichert werden. Dazu muß mit der rechten Maustaste in den freien Bereich des Registers geklickt werden und mit **Aktuelle Auswahl und Filter speichern** abgespeichert werden. Dabei kann ein Name eingegeben werden.

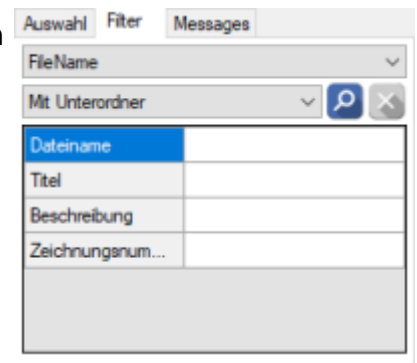


## Filter

Im Register **Filter** ist es möglich die Anzeige in der Dokumentenliste nach bestimmten Suchkriterien zu filtern. Das Fenster enthält oben zwei [Auswahllisten](#), die obere für vorkonfigurierte Filter und die untere für den Suchbereich. Folgende Suchbereiche stehen zur Verfügung:

Suchbereich	Beschreibung
Nur aktiven Ordner	Listet nur Dokumente auf, die in dem im Ordnerfenster gewählten Verzeichnis direkt enthalten sind.
Mit Unterordner	Listet alle Dokumente auf, die in dem im Ordnerfenster gewählten Verzeichnis und dessen Unterverzeichnissen enthalten sind.
Vom obersten Ordner	Listet alle Dokumente auf, beginnend mit dem obersten Ordner und allen Unterverzeichnissen. Quasi eine Suche über alles.

In die jeweiligen Suchfelder können Suchbegriffe eingegeben werden, wobei die Begriffe nicht vollständig ausgeschrieben werden müssen, da bei der Suche alle Dokumente aufgelistet werden, bei denen das jeweilige Feld den gesuchten Begriff **enthält**. Die eingabe eines Platzhalters (\* oder ?) am Anfang oder Ende des Begriffs ist nicht erforderlich.



## Suche mit Platzhalter

Es ist jedoch möglich im Filterfeld auch Platzhalter zu verwenden.

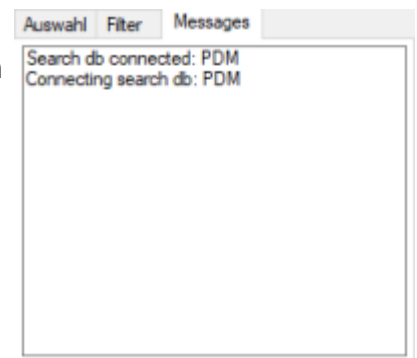
- z.B. T\*A

Dadurch werden alle Werte wie

- T1A
- T2A
- TestA

## Messages

In diesem Register werden Meldungen von Primus angezeigt, welche den Indexdienst betreffen. Hier wird angezeigt welcher Suchindex beim Start von Primus geladen wurde bzw. ob dies erfolgreich war. Bei Schwierigkeiten mit der Suche ist es empfehlenswert zunächst hier zu prüfen ob der Index aktiv und verbunden ist.



## Siehe auch

- [Spaltenfilter](#)
- [Erweiterte Suche](#)


[Hilfethema](#)

From:

<https://dokuwiki.unitec.de/> - **Unitec Wiki für Produktdokumentationen**

Permanent link:

<https://dokuwiki.unitec.de/doku.php?id=userman:filterfenster&rev=1583486197>



Last update: **2023/02/08 12:01**